


BALANCE GENERAL DE PUBLICACIÓN AL 30 DE ABRIL DE 2020 (Expresado en Bolívares)


ACTIVO		PASIVO Y PATRIMONIO	
	Abril 2020		Abril 2020
DISPONIBILIDADES	19.237.650.388	CAPTACIONES DEL PÚBLICO	35.746.862.980
Efectivo	222.385.706	Depósitos a la vista	34.936.527.832
Banco Central de Venezuela	14.549.912.839	Cuentas corrientes no remuneradas	29.874.099.319
Bancos y otras instituciones financieras del país	95.142.700	Cuentas corrientes remuneradas	252.915.550
Bancos y corresponsales del exterior	4.370.209.143	Cuentas corrientes según convenio Cambiario N° 20	0
Oficina matriz y sucursales	0	Depositos y Certificados a la vista	4.809.512.963
Efectos de cobro inmediato	0	Cuentas corrientes según Sistema de Mercado Cambiario de Libre Convertibilidad	0
(Provisión para disponibilidades)	0	Fondos especiales en Fideicomiso según Sistema de Mercado Cambiario de Libre Convertibilidad	0
INVERSIONES EN TÍTULOS VALORES	440.065	Otras obligaciones a la vista	208
Colocaciones en el Banco Central de Venezuela y operaciones Interbancarias	0	Obligaciones por operaciones de mesa de dinero	0
Inversiones en títulos valores para negociar	0	Depósitos de ahorro	810.334.940
Inversiones en títulos valores disponibles para la venta	231.454	Depósitos a plazo	0
Inversiones en títulos valores mantenidos hasta su vencimiento	61.111	Títulos valores emitidos por la institución	0
Inversiones de disponibilidad restringida	170	Captaciones del público restringidas	0
Inversiones en otros títulos valores	147.330	Derechos y participaciones sobre títulos o valores	0
(Provisión para inversiones en títulos valores)	0	OBLIGACIONES CON EL B.C.V.	0
CARTERA DE CRÉDITOS	37.443.263.867	CAPTACIONES Y OBLIGACIONES CON EL BANCO NACIONAL DE VIVIENDA Y HÁBITAT	0
Créditos vigentes	40.054.193.164	OTROS FINANCIAMIENTOS OBTENIDOS	42.501.686
Créditos reestructurados	0	Obligaciones con instituciones financieras del país hasta un año	42.501.686
Créditos vencidos	854.085.449	Obligaciones con instituciones financieras del país a más de un año	0
Créditos en litigio	0	Obligaciones con instituciones financieras del exterior hasta un año	0
(Provisión para cartera de créditos)	(3.465.014.746)	Obligaciones con instituciones financieras del exterior a más de un año	0
INTERESES Y COMISIONES POR COBRAR	110.274.649	Obligaciones por otros financiamientos hasta un año	0
Rendimientos por cobrar por disponibilidades	0	Obligaciones por otros financiamientos a más de un año	0
Rendimientos por cobrar por inversiones en títulos valores	9.752	OTRAS OBLIGACIONES POR INTERMEDIACIÓN FINANCIERA	0
Rendimientos por cobrar por cartera de créditos	150.385.516	INTERESES Y COMISIONES POR PAGAR	86.395.049
Comisiones por cobrar	0	Gastos por pagar por captaciones del público	86.395.049
Rendimientos y comisiones por cobrar por otras cuentas por cobrar	0	Gastos por pagar por obligaciones con el B.C.V.	0
(Provisión para rendimientos por cobrar y otros)	(40.120.619)	Gastos por pagar por captaciones y obligaciones con el BANCO NACIONAL DE VIVIENDA Y HÁBITAT	0
INVERSIONES EN EMPRESAS FILIALES, AFILIADAS Y SUCURSALES	0	Gastos por pagar por otros financiamientos obtenidos	0
Inversiones en empresas filiales y afiliadas	0	Gastos por pagar por otras obligaciones por intermediación financiera	0
Inversiones en sucursales	0	Gastos por pagar por otras obligaciones	0
(Provisión para inversiones en empresas filiales, afiliadas y sucursales)	0	Gastos por pagar por obligaciones subordinadas	0
BIENES REALIZABLES	0	ACUMULACIONES Y OTROS PASIVOS	19.902.128.315
BIENES DE USO	3.548.041.743	OBLIGACIONES SUBORDINADAS	0
OTROS ACTIVOS	31.192.602.431	OTRAS OBLIGACIONES	0
TOTAL DEL ACTIVO	91.532.273.143	TOTAL DEL PASIVO	55.777.888.030
CUENTAS CONTINGENTES DEUDORAS	0	GESTIÓN OPERATIVA	9.719.472.528
ACTIVOS DE LOS FIDEICOMISOS	0	PATRIMONIO	
OTROS ENCARGOS DE CONFIANZA	0	CAPITAL SOCIAL	1.850
CUENTAS DEUDORAS POR OTROS ENCARGOS DE CONFIANZA	0	Capital pagado	1.850
(Régimen prestacional de vivienda y hábitat)	0	OBLIGACIONES CONVERTIBLES EN ACCIONES	0
OTRAS CUENTAS DEUDORAS DE LOS FONDOS DE AHORRO PARA LA VIVIENDA	0	APORTES PATRIMONIALES NO CAPITALIZADOS	37.000
OTRAS CUENTAS DE ORDEN DEUDORAS	157.431.999.398	RESERVAS DE CAPITAL	1.945
OTRAS CUENTAS DE REGISTROS DEUDORAS	0	AJUSTES AL PATRIMONIO	10.079.832.958
ACTIVOS DE LOS ENCARGOS DE CONFIANZA PARA OPERACIONES EN CRIPTOACTIVOS SOBERANOS	0	RESULTADOS ACUMULADOS	15.955.038.832
		GANANCIA O PERDIDA NO REALIZADA EN INVERSIONES EN TITULOS VALORES	0
		(ACCIONES EN TESORERIA)	0
		TOTAL DEL PATRIMONIO	26.034.912.585
		TOTAL DEL PASIVO Y PATRIMONIO	91.532.273.143


PATRIMONIO ASIGNADO DE LOS FIDEICOMISOS (Detalles)

TIPOS DE FIDEICOMISOS	PERSONAS NATURALES	PERSONAS JURIDICAS	ADMINISTRACION CENTRAL	ADMINISTRACIONES PUBLICAS, ESTATALES, MUNICIPALES Y DEL DISTRITO CAPITAL	ENTES DESCENTRALIZADOS Y OTROS ORGANISMOS CON REGIMEN ESPECIAL	TOTAL
Inversión	0	0	0	0	0	0
Garantía	0	0	0	0	0	0
Administración	0	0	0	0	0	0
Características mixtas	0	0	0	0	0	0
Otros	0	0	0	0	0	0
TOTAL	0	0	0	0	0	0

INVERSIONES CEDIDAS	0
CARTERA AGRIGOLA DEL MES	0
CARTERA AGRICOLA ACUMULADA	0
CAPTACIONES DE ENTIDADES OFICIALES	2
MICROCREDITOS Y OTROS INSTRUMENTOS DE FINANCIAMIENTOS	40.096.129.570
CREDITOS AL SECTOR TURISMO SEGÚN LA LEGISLACION VIGENTE	0
CREDITOS HIPOTECARIOS SEGÚN LA LEY ESPECIAL DE PROTECCION AL DEUDOR HIPOTECARIO DE VIVIENDA	0
INDICE DE SOLVENCIA PATRIMONIAL	47,81%
CREDITOS OTORGADOS A LA ACTIVIDAD MANUFACTURERA	0


 Ricardo IV Montilla Osorio
 Presidente de la Junta Directiva


 Guillermo Montefusco Lange
 Presidente Ejecutivo


 Richard J. Pérez Gamarra
 Contador General

ESTADO DE RESULTADOS DE PUBLICACIÓN POR EL PERIODO DEL 01 DE ENERO DE 2020 al 30 DE ABRIL DE 2020 (Expresado en Bolívares)

	Abril 2020		Abril 2020
INGRESOS FINANCIEROS	19.869.421.720	MARGEN FINANCIERO NETO	16.969.468.904
Ingresos por disponibilidades	136	Otros ingresos operativos	14.911.134.047
Ingresos por inversiones en títulos valores	2.730.599.385	Otros gastos operativos	(11.427.418)
Ingresos por cartera de créditos	4.924.798.699	MARGEN DE INTERMEDIACIÓN FINANCIERA	31.869.175.533
Ingresos por otras cuentas por cobrar	12.214.023.500	GASTOS DE TRANSFORMACIÓN	(20.367.526.140)
Ingresos por inversiones en empresas filiales, afiliadas y sucursales	0	Gastos de personal	(6.147.659.895)
Ingresos por oficina principal y sucursales	0	Gastos Generales y Administrativos	(14.007.257.679)
Otros ingresos financieros	0	Aportes al Fondo de Garantía de Depósitos y Protección Bancaria	(104.649.013)
GASTOS FINANCIEROS	(1.103.589.266)	Aportes a la Superintendencia de las Instituciones del Sector Bancario	(107.959.553)
Gastos por captaciones del público	(958.591.823)	MARGEN OPERATIVO BRUTO	11.501.649.392
Gastos por obligaciones con el Banco Central de Venezuela	(55.980.777)	Ingresos por bienes realizables	0
Gastos por captaciones y obligaciones con el BANCO NACIONAL DE VIVIENDA Y HÁBITAT	0	Ingresos por programas especiales	0
Gastos por otros financiamientos obtenidos	(89.016.667)	Ingresos operativos varios	0
Gastos por otras obligaciones por intermediación financiera	0	Gastos por bienes realizables	0
Gastos por obligaciones subordinadas	0	Gastos por depreciación, amortización y desvalorización de bienes diversos	0
Gastos por otras obligaciones	0	Gastos operativos varios	(1.782.176.864)
Gastos por oficina principal y sucursales	0	MARGEN OPERATIVO NETO	9.719.472.528
Otros gastos financieros	0	Ingresos extraordinarios	0
MARGEN FINANCIERO BRUTO	18.765.832.454	Gastos extraordinarios	0
Ingresos por recuperaciones de activos financieros	51.359.912	RESULTADO BRUTO ANTES DE IMPUESTO	9.719.472.528
Gastos por incobrabilidad y desvalorización de activos financieros	(1.847.723.462)	Impuesto sobre la renta	0
Gastos por incobrabilidad de créditos y otras cuentas por cobrar	(1.847.723.462)	RESULTADO NETO	9.719.472.528
Constitución de provisión y ajustes de disponibilidades	0		